

01.01.2023 - 31.03.2023 FİNANSAL SONUÇLAR

| Bilanço (000 TL) | | 31.03.2023 | |
|-------------------------|-------------------|-------------------------|-------------------|
| Dönen Varlıklar | 13.556.499 | K.V. Yükümlülükler | 13.677.536 |
| Duran Varlıklar | 3.609.664 | U.V. Yükümlülükler | 1.956.184 |
| | | Özkaynaklar | 1.532.443 |
| Toplam Varlıklar | 17.166.163 | Toplam Kaynaklar | 17.166.163 |

| Gelir Tablosu (000 TL) | 2023 3A | 2022 3A | Değişim (%) |
|------------------------|-----------|-----------|-------------|
| Net Satışlar | 2.536.091 | 1.293.998 | %96 |
| Brüt Kar | 382.902 | 466.748 | %-18 |
| Faaliyet Karı | -18.403 | 304.875 | %106 |
| Vergi Öncesi Kar | -383.673 | 202.092 | %-290 |
| Net Dönem Karı | -514.813 | 200.532 | %-357 |

| Ciro (000 TL) | 2023 3A | 2022 3A | Değişim (%) |
|---------------|------------------|------------------|--------------|
| Yurt içi | 1.156.532 | 462.903 | %150 ▲ |
| Yurt dışı | 1.379.559 | 831.095 | %66 ▲ |
| Toplam | 2.536.091 | 1.293.998 | %96 ▲ |

| Adet | 2023 3A | 2022 3A | Değişim (%) |
|--------|---------|---------|-------------|
| Üretim | 871 | 687 | %27 |
| Satış | 1.033 | 676 | %53 |

| Marjlar | 2022 3A | 2021 3A |
|--------------------|---------|---------|
| Brüt Kar Marjı | %15,1 | %36,1 |
| Faaliyet Kar Marjı | %-0,7 | %23,6 |
| FAVÖK Marjı | %-4,5 | %14,6 |
| Net Kar Marjı | %-20,3 | %15,5 |

| Finansal Oranlar | 2022 3A | 2021 3A |
|----------------------------|---------|---------|
| Cari Oran | 0,99 | 1,32 |
| Likidite Oranı | 0,64 | 0,69 |
| Dönen Var./Top.Var. | 0,79 | 0,64 |
| K.V.Yük./Top.Yük. | 0,87 | 0,61 |
| K.V.Yük+U.V.Yük./ Top.Var. | 0,91 | 0,80 |
| Net Borç/Özkaynak | 4,19 | 1,56 |

Değerli Paydaşlarımız,

Şirketimiz, 2023 yılı ilk üç aylık faaliyetlerine ilişkin, Sermaye Piyasası Kurulu düzenlemeleri uyarınca Türkiye Finansal Raporlama Standartları çerçevesinde hazırlanan konsolide finansal tablolara göre;

Otokar satışları, geçen yıla göre % 96 artarak 2.536 milyon TL olarak gerçekleşti (2022 3A 1.294 milyon TL).

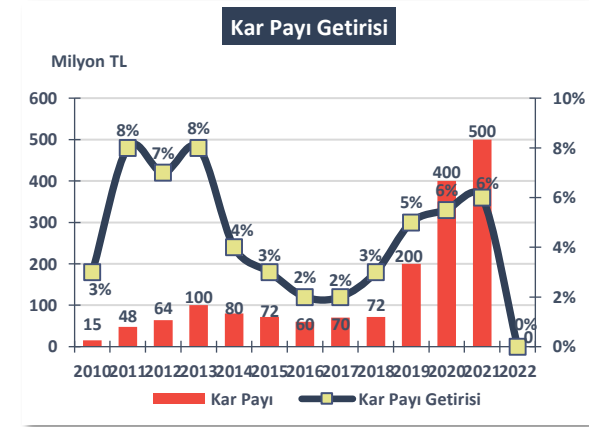
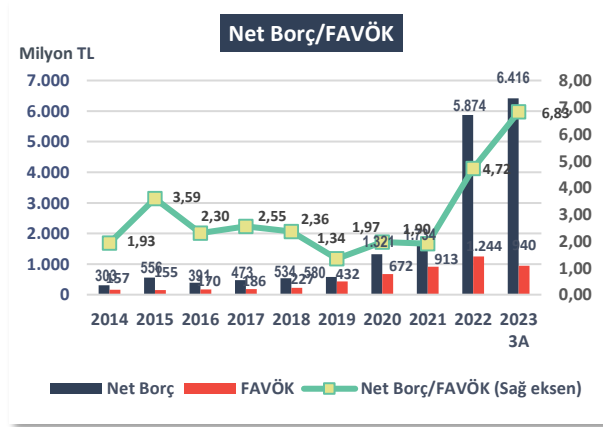
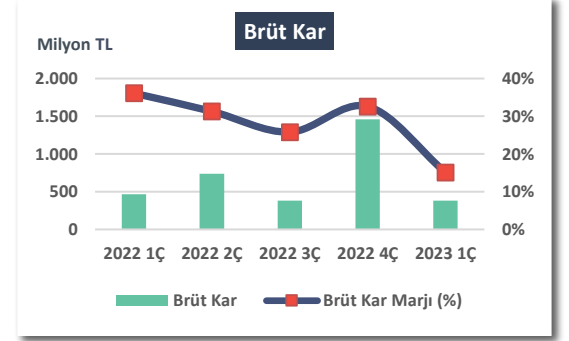
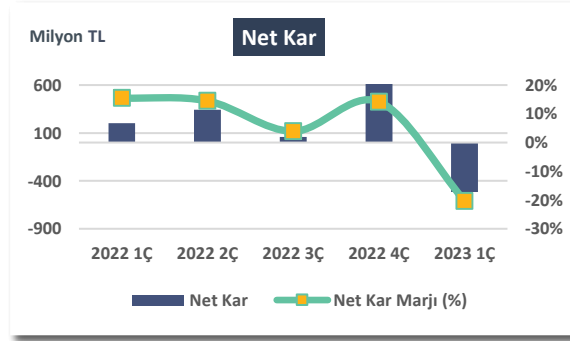
İhracat geliri 1.380 milyon TL olarak gerçekleşti (2022 3A 831 milyon TL).

Toplam ciro içinde ihracatın payı % 54 olarak gerçekleşti (2022 3A %64).

Brüt Kar 383 milyon TL (2022 3A 467 milyon TL), brüt kar marjı %15,1 (2022 3A %36,1) olarak gerçekleşti.

Şirketimiz 2023 ilk üç aylık finansal neticelerine göre 515 milyon TL net dönem zararı oluşmuştur (2022 3A 201 milyon TL net kar).

01.01.2023-31.03.2023 hesap dönemine ilişkin finansal tablolarımız, şirketimiz internet sitesi www.otokar.com.tr ve KAP'ta (Kamuyu Aydınlatma Platformu) yayınlanmıştır.



Otokar büyümesini, tasarımı ve fikri mülkiyet hakları kendisine ait olan, mühendislik ve araştırma geliştirme imkanlarıyla geliştirdiği ürünlerle sağlamaktadır. Stratejilerini Savunma Sanayii'nde büyümek, ihracatın ciro içindeki payının artırılmasını sağlamak ve yeni modellerle büyümek olarak belirleyen Otokar, bu hedeflere ulaşabilmek için çalışmalarına devam etmektedir.

Şirketimiz, 2023 yılı ilk üç ayında yaklaşık 98 milyon TL yatırım harcaması gerçekleştirmiştir.

31.03.2023 tarihi itibarıyla personel sayımız 2.862 kişidir.

Otokar 2023 yılı ilk üç ayında, Dubai'de düzenlenen IDEX 2023 fuarına, Almanya'nın başkentide düzenlenen Elekbu 2023 fuarına, ve Brezilya'nın Rio de Janeiro şehrinde düzenlenen LAAD 2023 fuarına, katılarak kendi tasarımı ve üretimi araçlarını tanıtmıştır.

GLOBAL ŞİRKET



EN BÜYÜK



ÖNCÜ



PAZAR LİDERİ



ÇEKİNCE

Bu bülten, paydaşlarımızın şirketimizin faaliyetlerine yönelik bilgi edinmelerini kolaylaştırmak adına hazırlanmış olup, Kamuyu Aydınlatma Platformu' da açıklanan 2023 3A finansal tablolarımıza ilişkin özet bilgileri içermektedir. Finansallar tablolarımızda yer alan bilgiler ile bu bültende yer alan bilgilerin çelişmesi durumunda finansal tablolarımızdaki bilgiler esas alınmalıdır.