

## 01.01.2019-31.03.2019 FİNANSAL SONUÇLAR

Bilanço (000 TL)		31.3.2019	
Dönen Varlıklar	2.143.672	K.V. Yükümlülükler	1.428.880
Duran Varlıklar	532.807	U.V. Yükümlülükler	949.448
		Özkaynaklar	298.151
<b>Toplam Varlıklar</b>	<b>2.676.479</b>	<b>Toplam Kaynaklar</b>	<b>2.676.479</b>

Gelir Tablosu (000 TL)	2019 3A	2018 3A	Değişim (%)
Net Satışlar	419.070	252.385	%66
Brüt Kar	103.611	55.062	%88
Faaliyet Karı	21.184	(10.289)	%306
Vergi Öncesi Kar	(18.287)	(30.905)	%41
Net Dönem Karı	(10.952)	(27.725)	%61

Ciro (000 TL)	2019 3A	2018 3A	Değişim (%)
Yurt içi	114.031	185.749	%(39) ▼
Yurt dışı	305.039	66.636	%358 ▲
<b>Toplam</b>	<b>419.070</b>	<b>252.385</b>	<b>%66 ▲</b>

Adet	2019 3A	2018 3A	Değişim (%)
Üretim	419	627	%(33)
Satış	472	616	%(23)

Marjlar	2019 3A	2018 3A
Brüt Kar Marjı	%24,7	%21,8
Faaliyet Kar Marjı	%5,1	%(4,1)
FAVÖK Marjı	%2,4	%(1)
Net Kar Marjı	%(2,6)	%(11)

Finansal Oranlar	2019 3A	2018 3A
Cari Oran	1,50	1,59
Likidite Oranı	0,92	1,07
Dönen Var./Top.Var.	0,80	0,80
K.V.Yük./Top.Yük.	0,60	0,56
K.V.Yük+U.V.Yük./ Top.Var.	0,89	0,90
Net Borç/Özkaynak	2,71	3,13

- Bükrüş Belediyesi'nin 98,3 Milyon Euro değerindeki 400 adetlik otobüs ihalesini kazandık. 2018 yılında başlayan teslimatlar 2019 ilk çeyreğinde de devam etti.
- Amman Belediyesi'nin otobüs ihalesini kazandık, toplam 135 otobüs siparişi aldık. Teslimatlar 2019 ilk çeyreğinde tamamlandı.
- Almanya'nın Berlin şehrinde düzenlenen BUS2BUS fuarında, Berlin'de hizmet veren Vectio C otobüsleri sergilendi.
- İlk parti Rabdan'ların Birleşik Arap Emirlikleri'ne teslimatları 2018 yıl sonunda başladı. Proje planlandığı şekilde 2019 yılında da devam etti.
- Türkiye'nin ilk elektrikli zırhlı aracı Akrep II, Otokar'ın Sakarya'daki fabrikasında düzenlenen basın toplantısı ile tanıtıldı.
- URAL platformunun, en yeni türevi olan URAL Özel Harekat Aracı (URAL SOV), IDEF 2019'da sergilendi.

### Değerli Paydaşlarımız,

Şirketimiz, 2019 yılı ilk üç aylık faaliyetlerine ilişkin, Sermaye Piyasası Kurulu düzenlemeleri uyarınca Türkiye Finansal Raporlama Standartları çerçevesinde hazırlanan konsolide finansal tablolara göre;

Otokar satışları, ihracat gelirlerindeki artışın etkisi ile geçen yılın aynı dönemine göre %66 artarak 419 milyon TL olarak gerçekleşti (2018 3A 252 milyon TL).

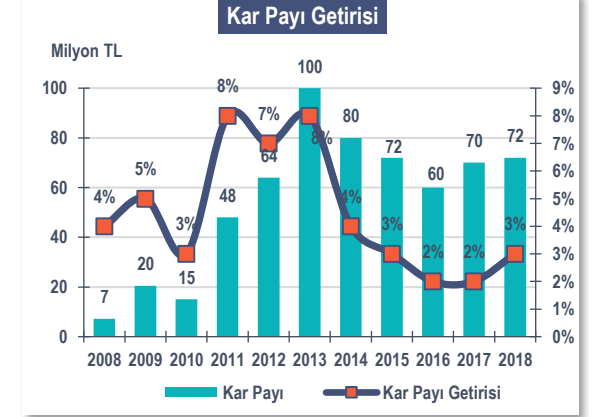
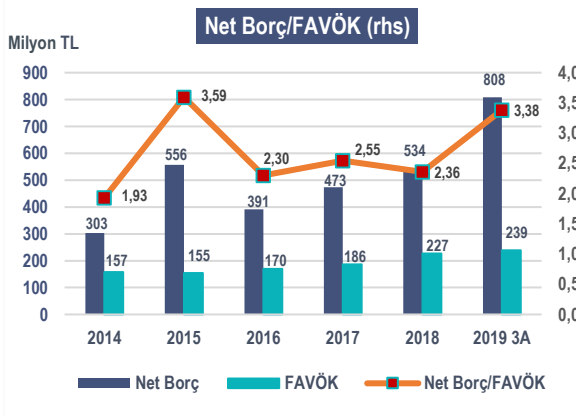
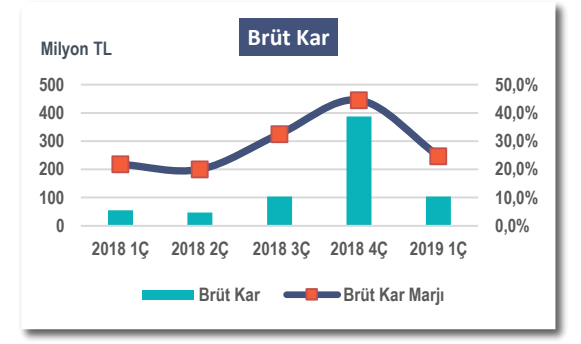
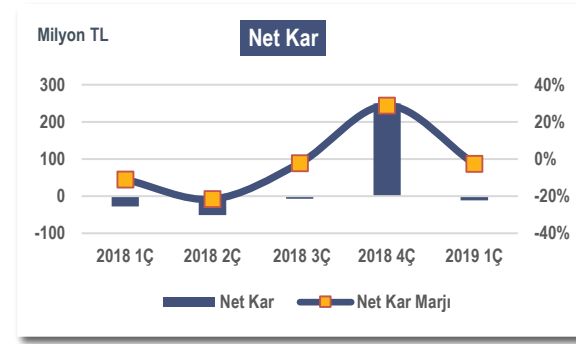
Ihracat geliri 305 milyon TL olarak gerçekleşti (2018 3A 67 milyon TL).

Toplam ciro içinde ihracatın payı %73'e yükseldi (2018 3A %26).

Brüt Kar 104 milyon TL (2018 3A 55 milyon TL), brüt kar marjı %24,7 (2018 3A %21,8) olarak gerçekleşti.

Şirketimiz 2019 ilk üç aylık finansal neticelerine göre 11 milyon TL net dönem zararı oluşmuştur (2018 3A 28 milyon TL net zarar).

01.01.2019-31.03.2019 ara hesap dönemine ilişkin finansal tablolarımız, şirketimiz internet sitesi [www.otokar.com.tr](http://www.otokar.com.tr) ve KAP'ta (Kamuyu Aydınlatma Platformu) yayınlanmıştır.



Otokar büyümesini, tasarımı ve fikri mülkiyet hakları kendisine ait olan, mühendislik ve araştırma geliştirme imkanlarıyla geliştirdiği ürünlerle sağlamaktadır. Stratejilerini Savunma Sanayi'nde büyümek, ihracatın ciro içindeki payının artırılmasını sağlamak ve yeni modellerle büyümek olarak belirleyen Otokar, bu hedeflere ulaşabilmek için çalışmalarına devam etmektedir.

Şirketimiz, 2019 yılı ilk üç aylık dönemde yaklaşık 523 bin USD yatırım harcaması gerçekleştirmiştir.

31.03.2019 tarihi itibarıyla personel sayımız 2.035 kişidir.

Otokar yıl içerisinde, Fildişi Sahilleri'nde SHIELD AFRICA 2019, Birleşik Arap Emirlikleri'nde IDEX 2019, Polonya'da Warsaw Bus Expo, Almanya'da Bus2Bus Berlin, Brezilya'da LAAD 2019, İstanbul'da IDEF 2019 Uluslararası Savunma Sanayi Fuarına katılarak kendi tasarımı ve üretimi araçlarını tanıtmıştır.

GLOBAL  
ŞİRKET



EN  
BÜYÜK



ÖNCÜ



PAZAR  
LİDERİ



### ÇEKİNCE

Bu bülten, paydaşlarımızın şirketimizin faaliyetlerine yönelik bilgi edinmelerini kolaylaştırmak adına hazırlanmış olup, Kamuyu Aydınlatma Platformu' da açıklanan 2019 3 aylık finansal tablolarımıza ilişkin özet bilgileri içermektedir. Finansallar tablolarımızda yer alan bilgiler ile bu bültende yer alan bilgilerin çelişmesi durumunda finansal tablolarımızdaki bilgiler esas alınmalıdır.